HOUSTON INDEPENDENT SCHOOL DISTRICT

parent UNIVERSITY

Cómo preparar a su hijo para la universidad y carreras técnicas o vocacionales

Objetivos

- Informar a los padres para que puedan apoyar a sus hijos en todos los niveles escolares, con el fin de prepararlos para la universidad o la carrera técnica o vocacional que seguirán después de su graduación.

- Ofrecer un panorama general de los programas del departamento de preparación preuniversitaria, vocacional y técnica que muestran a los estudiantes las distintas opciones y oportunidades disponibles.

Preparación para la universidad y las carreras técnicas – Escuela primaria

- Léale a su hijo y anímelo a que lea por su cuenta.
- Apóyelo para que desarrolle una base académica sólida.
- Fomente la curiosidad del niño.

parent UNIVERSITY

Recursos y oportunidades para su hijo – Escuela primaria

- Muéstrele el mundo que lo rodea y enséñele cómo encontrar espacios donde satisfacer sus gustos e intereses en la comunidad.
- Involúcrese en los planes de educación de su hijo.
- Anímelo a participar en actividades extracurriculares de enriquecimiento.
- Fomente la lectura independiente vinculándolo con la biblioteca de la comunidad.
- Busque hoy mismo la guía para padres en www.houstonisd.org/guiaparapadres

parent UNIVERSITY

Career Readiness Wagon - Primaria

El ***Career Ready Wagon*** es una exhibición ambulante que visita escuelas llevando actividades interactivas, didácticas e informativas a estudiantes de Kínder a 6° grado para que se informen y exploren distintas carreras.

Datos de 2017-18

- 34 escuelas primarias recibieron la visita del ***Career Ready Wagon***
- 10.500 estudiantes participaron en actividades exploratorias
- 339 días de visitas a escuelas desde el inicio del programa

parent UNIVERSITY

Preparación para la universidad y las carreras técnicas – Escuela secundaria

- Comience a hablar con su hijo sobre el futuro.
- Anímelo a participar en actividades extracurriculares.
- La ley estatal (TEC 28.016) requiere que HISD ofrezca asesoramiento para la universidad y las carreras a los estudiantes de secundaria.

parent UNIVERSITY

Planificación para la universidad y las carreras técnicas en HISD

Currículo exploratorio de carreras – Escuela secundaria

- *Texas OnCourse* – 7°
  - Proyecto CCR para 7°
- *My Personal Highway* – 8°

TEXAS ONCOURSE

Lección 1

MPH-¿Quién soy?

Lección 2

Especialidades y programas académicos

Lección 3

Investigación de las especialidades

Lecciones 4 y 5

Exploración de las cinco especialidades de preparatoria

Programa de Achieve 180

- El asesor de preparación para la universidad y las carreras comprobará que el curso se imparta y se lleve a cabo con fidelidad.

Nuevo para el currículo

- Encuesta anterior y posterior para valorar el progreso del estudiante

parent UNIVERSITY

PROYECTO *GROW YOUR FUTURE*

Con el proyecto *Grow your Future* los estudiantes continúan desarrollando las habilidades de investigación que han adquirido para explorar opciones educativas en HISD. Aplicando esas habilidades y conocimientos, los estudiantes analizarán sus intereses, elegirán una carrera, se informarán sobre escuelas preparatorias de HISD y presentarán solicitudes de admisión a programas Magnet.

parent UNIVERSITY

MY PERSONAL HIGHWAY [CURSO DEL HUB]- 8º

Módulo 1

¿Quién soy?

Módulo 2

Opciones escolares

Módulo 3

Investigación de preparatorias

Módulo 4

Plan Personal de Graduación

Programa de Achieve 180

- El asesor de preparación para la universidad y las carreras comprobará que el curso se imparta y se lleve a cabo con fidelidad.

Nuevo para el currículo

- Encuesta anterior y posterior para valorar el progreso del estudiante
- Lecciones del plan *Texas Reality Check*

parent UNIVERSITY

Plan Personal de Graduación (PPG)

1. El estudiante determina opciones para su carrera.
2. El estudiante elige una especialidad.
3. El consejero crea una lista de materias básicas.
4. El consejero programa una sesión de planificación.
5. El consejero crea el horario escolar para el estudiante.

¿Qué es el Plan Personal de Graduación?

Importancia del Plan Personal de Graduación

HISD Distinguished Level of Achievement (DLA)
Requirements for Personal Graduation Plan (PGP)
For Students Entering 9th Grade in or after 2014-2015

Student ID ____ First Name: ____ Last Name ____
Campus: Baylor College MS 9th Grade Entry Year ____ Date Initiated ____ Date Amended ____

Endorsement selections include: Arts & Humanities (AH), Business & Industry (BI), STEM (S), Public Service (PS), and Multi-Disciplinary Studies.

Requisito de secundaria

¿Cómo lo averiguamos?
Naviance

7º grado:
Cluster Finder
8º grado:
Career Key

My Graduation Plan Type is:
___ Foundation 22 ___ Distinguished 26 ___ See IEP

My Post High School plans are to: (Select all that apply)	Post-Secondary Testing: (Select all that apply)
___Two Year College	___PSAT
___Four Year College	___TSI
___Employment	___SAT
___Military	___ACT
___Other_____	___Other_____

My Career Interest: _____

Endorsement 1: 4 Whole Credits Select one: AH ☐ BI ☐ S ☐ PS ☐

Endorsement 2: 4 Whole Credits Select one: AH ☑ BI ☐ S ☐ PS ☐

Multi- Disciplinary Studies Endorsement: 4 Whole Credits ☐

Naviance

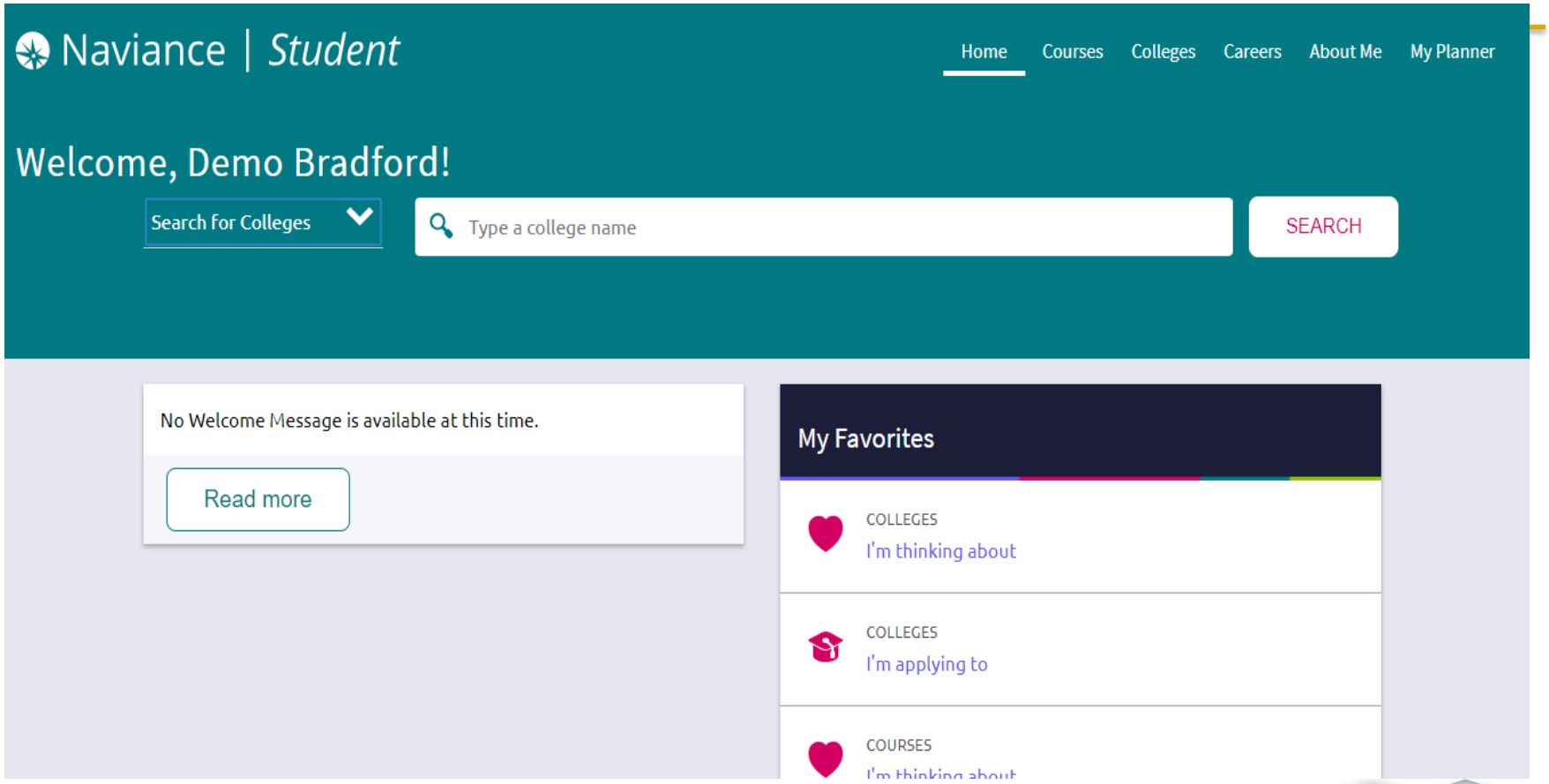

parent UNIVERSITY

Cursos técnicos (CTE) de secundaria

HISD ofrece cursos CTE en **29** escuelas secundarias. Actualmente hay **3.268** estudiantes inscritos.

Cursos

- Principios de la ingeniería aplicada
- Principios de la tecnología de información
- Comunicación profesional
- Carreras de investigación
- Preparación para la universidad y las carreras

parent UNIVERSITY

¿Preguntas?

parent UNIVERSITY

Cómo crear el plan para la preparatoria

Preparación para la universidad y las carreras técnicas – Escuela preparatoria

Programas para después de la preparatoria

¡Podrá obtener crédito universitario gratis en la preparatoria!

- Cursos avanzados
- Bachillerato Internacional
- Crédito doble, Matrícula doble

Educación técnica (CTE)

- Podrá graduarse de la preparatoria con una certificación industrial.
- HISD ofrece cursos con 190 opciones para obtener una credencial o certificación industrial.

parent UNIVERSITY

La preparación técnica como camino al éxito

- La tasa de graduación de los estudiantes que participan en programas CTE de HISD es más alta que la de aquellos que no participan: **88**% vs. 86%

- Con los programas CTE de HISD, los estudiantes pueden graduarse de la preparatoria con credenciales y certificaciones reconocidas por diversas industrias.

- Los estudiantes participan en clases y actividades prácticas y de capacitación con herramientas, software y tecnologías que usan los profesionales de la industria.

parent UNIVERSITY

Programas CTE para preparatoria

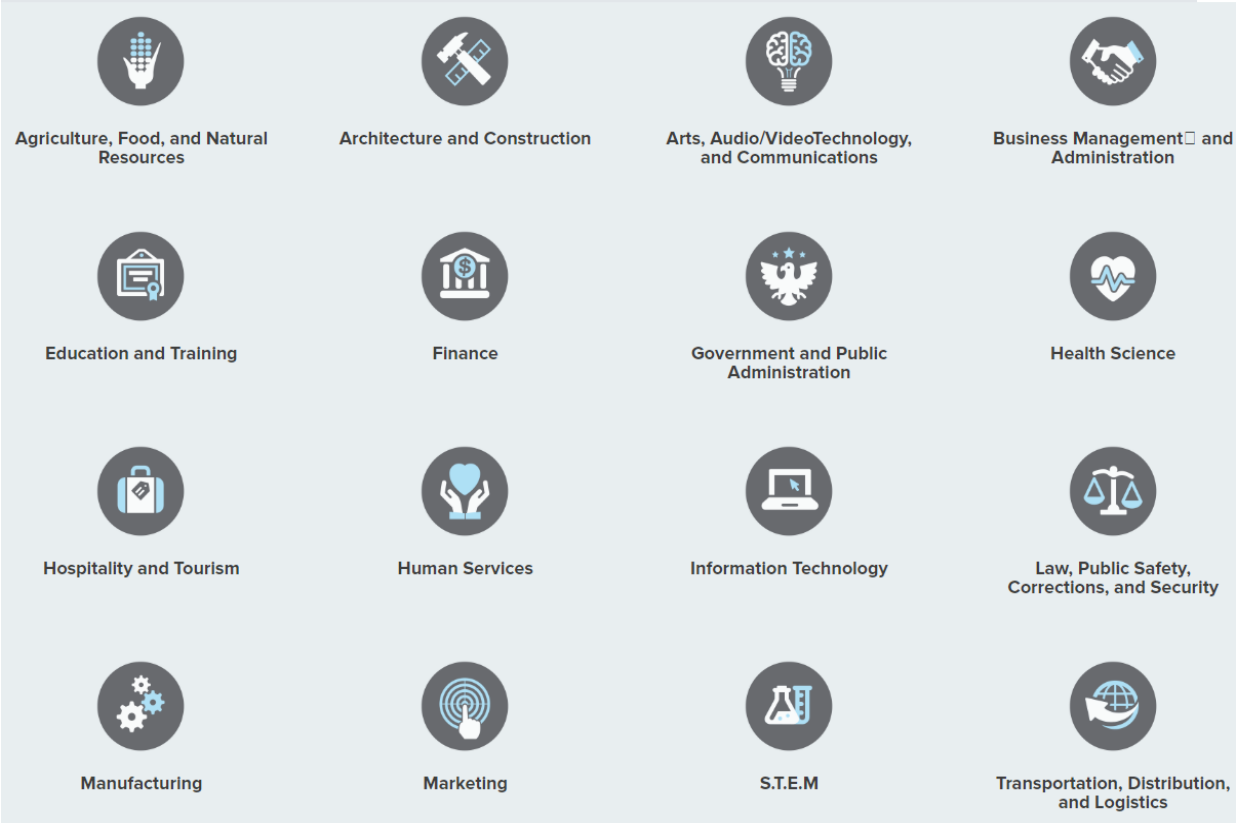

HISD ofrece 16 programas para cursos CTE con 190 opciones para obtener credenciales y certificaciones industriales.

parent UNIVERSITY

Ejemplos de opciones en manufactura

- **STEM**
- **Comercio e Industria**
- **Servicio público**
- **Artes y Humanidades**
- **Estudios multidisciplinarios**

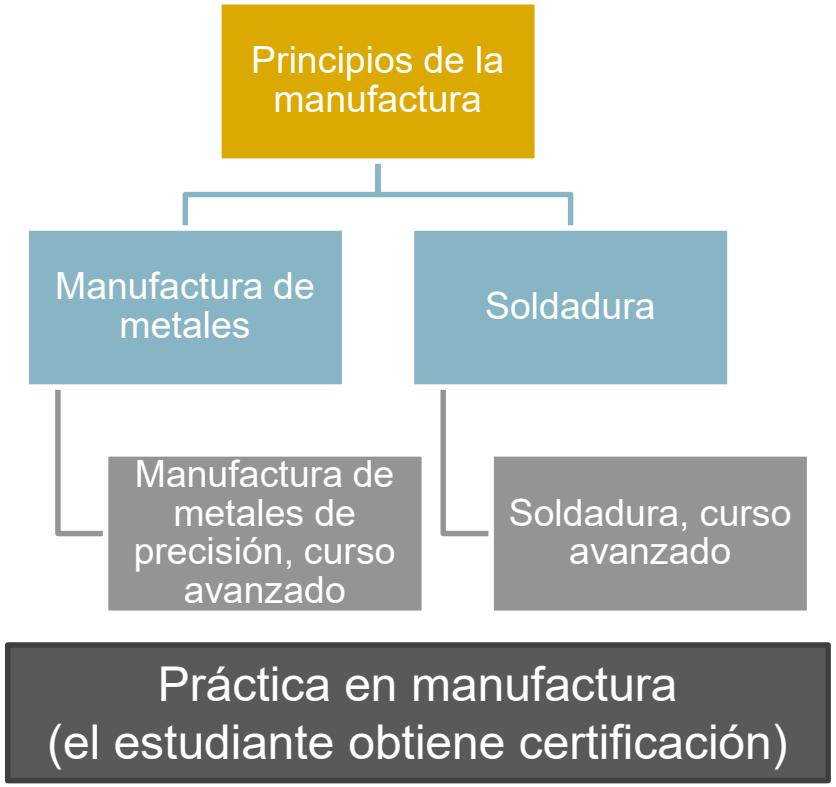

parent UNIVERSITY

Cursos para después de la preparatoria

Oportunidades de obtener crédito universitario gratis en la preparatoria:

- Bachillerato Internacional (IB)
- Cursos avanzados (AP)
- Crédito doble
- Matrícula doble (UT *OnRamps*)

parent UNIVERSITY

Información básica sobre la preparatoria

En 9º grado: ¿Qué es el GPA?

El GPA es el promedio de las calificaciones que un estudiante obtiene en sus clases.

CALCULATING MY GRADE POINT AVERAGE (GPA)

GPA OVERVIEW

What is a GPA? Your GPA is an average of the grades you've earned, typically for classes you take during your high school career. Your GPA is calculated based on the following table:

Numeric Average	Letter Grade	Pre-AP/AP Grade Points	Non-Pre-AP/AP Grade Points
90-100	A	5	4
80-89	B	4	3
75-79	C	3	2
70-74	D	2	1
Below 70	F	0	0

As you see above, if you take challenging courses such as Pre-AP or AP courses, you can earn more points and increase your GPA as opposed to not taking Pre-AP or AP courses.

REFLECTING

What did you do to earn this GPA? _____

_____

What adjustments could you make to increase your GPA? _____

_____

_____

Los estudiantes deben calcular su GPA del primer semestre de clases para determinar qué cambios les convendría hacer en el segundo semestre.

Después de calcular el GPA, los estudiantes dicen que…

-quieren tener un mejor rendimiento en el segundo semestre, y

-no tenían idea de que su GPA "contaba" desde tan temprano en la preparatoria.

parent UNIVERSITY

En 10º grado: pruebas y participación

Las prioridades para este año son:

-Vigilar el progreso académico (calificaciones)

-Analizar los resultados del PSAT

-Fomentar la participación en una actividad extracurricular (en la escuela o en la comunidad)

-Comenzar a informarse sobre los requisitos de admisión de las universidades que le interesen al estudiante

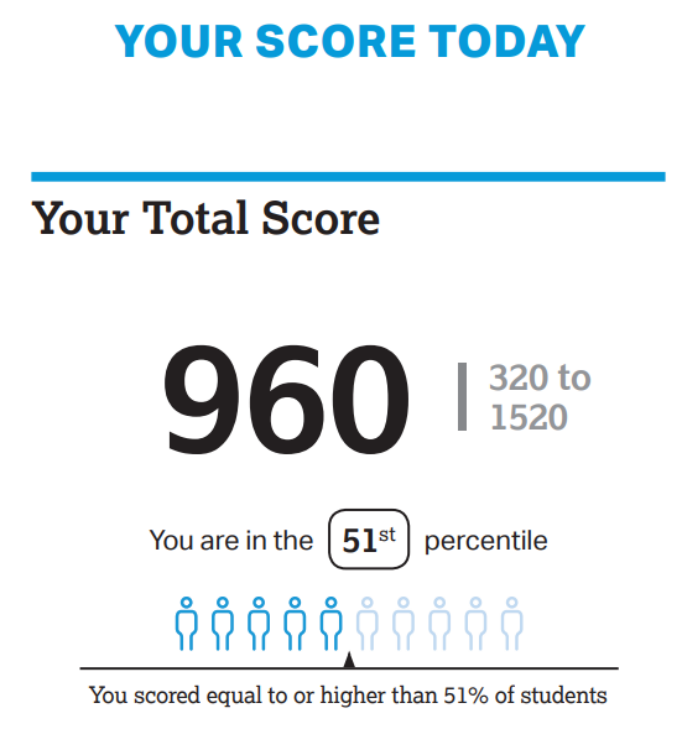

parent UNIVERSITY

En 11º grado: pruebas y planificación para después de la preparatoria

Las prioridades para este año son:

-Comparar las calificaciones y los resultados del PSAT con los requisitos de las universidades que le interesen al estudiante

-Crear un plan para usar el programa *Khan Academy*

-Comenzar a considerar opciones para después de la preparatoria, por ejemplo, una certificación, un título universitario de 2 o 4 años, inserción en el mercado laboral, o ingreso en las fuerzas armadas

parent UNIVERSITY

Sugerencia 1:
Ver las calificaciones periódicamente

La plataforma *Gradespeed* le permite ver las calificaciones y la asistencia de su hijo periódicamente.

Localice “PARENT STUDENT CONNECT” e inicie sesión o regístrese.

parent UNIVERSITY

Sugerencia 2:
Fomente el uso de Khan Academy

Khan Academy es una plataforma digital GRATIS donde los estudiantes pueden desarrollar las habilidades necesarias para mejorar sus resultados de los exámenes PSAT y SAT.

Anime a su hijo para que se comprometa a practicar 20 minutos al día.

20 horas = aumento de 115 puntos (en promedio)

20 minutos al día (lun. – vie.) por 2 meses = 20 horas



parent UNIVERSITY

Sugerencia 3: Consideren oportunidades de verano

Discover U colabora con HISD para conectar a los estudiantes con oportunidades de calidad fuera de la escuela que los ayudarán a prepararse para la universidad y las carreras.

Ejemplos

-Programa de verano de UHD Arma tu propia computadora

-Programa de verano de ingeniería de la Universidad St. Louis

-Programa de inmersión lingüística en China

parent UNIVERSITY

Sugerencia 4: Prepararse para solicitar becas

La mayoría de las becas están disponibles en el ultimo año de la preparatoria (senior). Comiencen a prepararse ahora para cumplir con los requisitos y poder obtenerlas.

Scholarship Name	Total Award Amount	Eligibility Criteria/Targeted Populations
Houston Livestock Show and Rodeo	$20,000	SAT score: 950+
Marvy Finger	Full scholarship	2.0+ GPA seeking a 2 year technical degree program
Dream.US	Most of tuition and fees	DREAMers who have a 2.5+ GPA

Opciones universitarias

Después de la preparatoria

Capacitación técnica

Planes universitarios de 2 años (título de asociado)

Planes universitarios de 4 años (licenciatura)

Maestría

Doctorado



Tipos de institutos de enseñanza superior

Planes de 2 años en institutos de la comunidad *(community college)*

Certificados y títulos de asociado

Más económico

Los créditos de materias básicas de pueden aplicar a un plan de 4 años

Programas de formación más breves

Planes de 4 años en universidades y otros institutos de enseñanza superior

Licenciaturas, maestrías y doctorados

Más costoso

Formación en 4 años o más

Incluye deportes de la División 1

Admisiones

Cómo inscribirse en un *Community College*

- Solicitar admisión en www.applytexas.org
- Presentar el expediente académico, los resultados de TSI y el comprobante de la vacuna contra la meningitis.
- Solicitar ayuda económica.
- Hablar con un asesor académico para matricularse en las clases.

parent UNIVERSITY

Recomendaciones para lograr admisión en una universidad

Cursos exigentes

- Pre AP, AP, Crédito doble

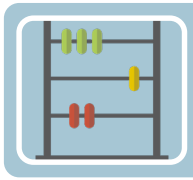

Muy buenas calificaciones

Liderazgo y servicio comunitario

Exámenes de ingreso a la universidad

- SAT/ACT/TSI

parent UNIVERSITY

Centro universitario de la preparatoria

- Consultas personales de asesoramiento
- Talleres para llenar solicitudes de admisión a la universidad
- Talleres sobre ayuda económica
- Visitas a campus universitarios
- Listas de becas y recursos

parent UNIVERSITY

Costo de los estudios superiores

El costo de asistir a la universidad

Matrícula y cuotas: La cantidad que el estudiante paga por las clases y cuotas adicionales

Libros y útiles: Los libros de texto necesarios para cada clase y los útiles o materiales requeridos

Vivienda y alimentación: El costo de vivir y comer en el campus

Personal y transporte: Otros gastos adicionales como lavado de ropa, servicio de telefonía móvil, dinero para salir y pasajes para viajes de visita a casa durante el año.

Tipos de ayuda económica

parent UNIVERSITY

Subvenciones para la universidad

FAFSA

-Ciudadano natural o naturalizado
-Graduado de preparatoria o con GED
-Residente permanente
-Estatus de refugiado o asilo otorgado
-Hijo de inmigrante con Visa tipo T o inmigrante maltratado

FAFSA.gov

TASFA

-Estudiantes inmigrantes
-Residentes de Texas por un periodo mínimo de 3 años
-Graduado de preparatoria o con GED
-Residentes temporales (DACA o permiso de trabajo)

Collegeforalltexans.com

parent UNIVERSITY

FAFSA (Solicitud gratuita de ayuda federal para estudiantes)

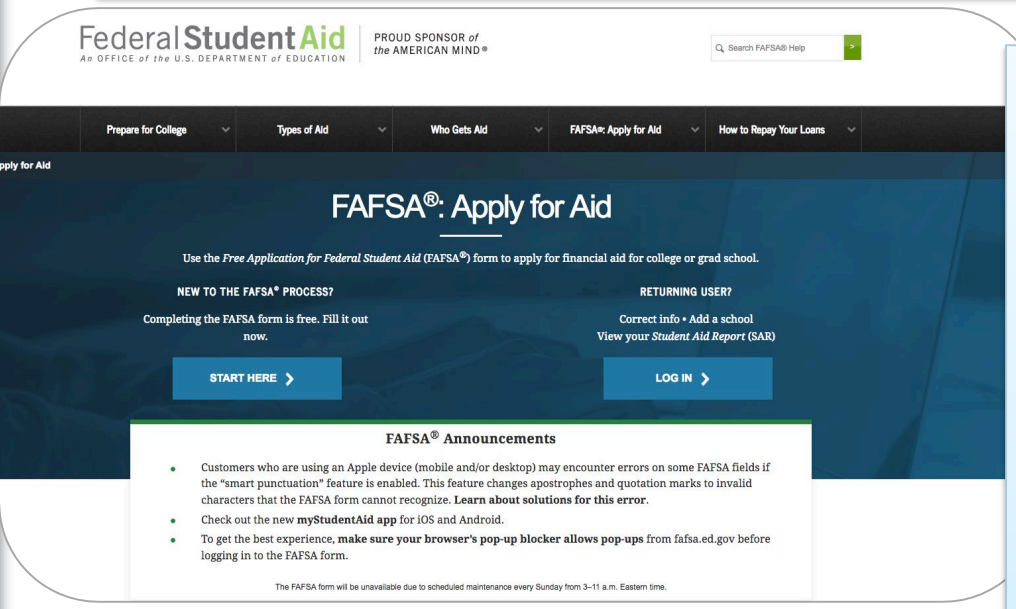

¿Qué se necesita para llenar la solicitud de FAFSA?

-Número del Seguro Social de los padres

-Tarjeta de residente permanente, si corresponde

-Fechas de nacimiento del estudiante y los padres

-Información tributaria o declaración de impuestos de los padres

- -Información tributaria o declaración de impuestos del estudiante

-La solicitud está disponible a partir del 1º de octubre todos los años.

-La fecha límite para consideración prioritaria es el 15 de enero

-La inscripción en el Servicio Selectivo es **OBLIGATORIA** para los varones que solicitan FAFSA.

www.fafsa.gov

parent UNIVERSITY

SOLICITUD DE AYUDA ECONÓMICA ESTATAL DE TEXAS

Requisitos para el estudiante

- Solicitud impresa - collegeforalltexans.com
- A partir del **1º de octubre**
- Fecha límite para consideración prioritaria: 15 de marzo
- Fecha de nacimiento
- Información tributaria *(si corresponde)*
- Carta del IRS de verificación de que no se ha presentado una declaración de impuestos *(si corresponde)*
- Declaración jurada SB 1528
- ID universitaria del estudiante para cada institución
- Tarjeta de inscripción en el Servicio Selectivo *(varones)*

Es preciso enviar copia de la solicitud y de los documentos necesarios a CADA universidad a la cual se haya solicitado admisión.

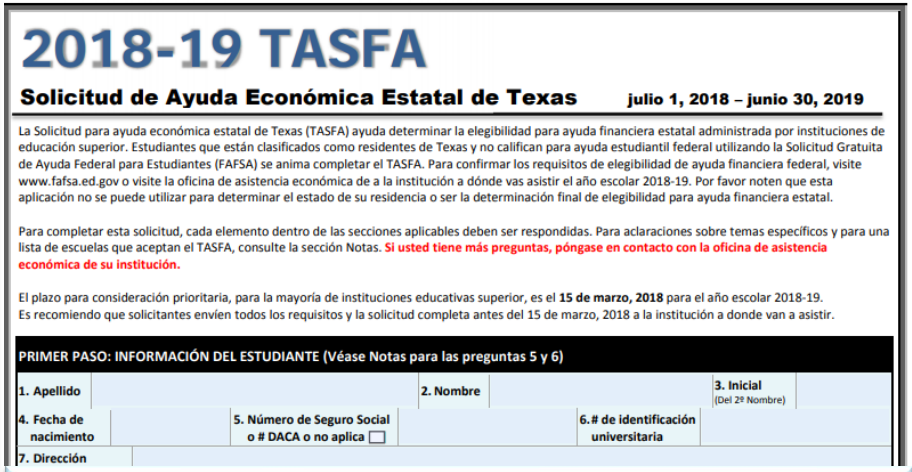

2018-19 TASFA

Solicitud de Ayuda Económica Estatal de Texas **julio 1, 2018 – junio 30, 2019**

La Solicitud para ayuda económica estatal de Texas (TASFA) ayuda determinar la elegibilidad para ayuda financiera estatal administrada por instituciones de educación superior. Estudiantes que están clasificados como residentes de Texas y no califican para ayuda estudiantil federal utilizando la Solicitud Gratuita de Ayuda Federal para Estudiantes (FAFSA) se anima completar el TASFA. Para confirmar los requisitos de elegibilidad de ayuda financiera federal, visite www.fafsa.ed.gov o visite la oficina de asistencia económica de a la institución a dónde vas asistir el año escolar 2018-19. Por favor noten que esta aplicación no se puede utilizar para determinar el estado de su residencia o ser la determinación final de elegibilidad para ayuda financiera estatal.

Para completar esta solicitud, cada elemento dentro de las secciones aplicables deben ser respondidas. Para aclaraciones sobre temas específicos y para una lista de escuelas que aceptan el TASFA, consulte la sección Notas. **Si usted tiene más preguntas, póngase en contacto con la oficina de asistencia económica de su institución.**

El plazo para consideración prioritaria, para la mayoría de instituciones educativas superior, es el **15 de marzo, 2018** para el año escolar 2018-19.
Es recomiendo que solicitantes envíen todos los requisitos y la solicitud completa antes del 15 de marzo, 2018 a la institución a donde van a asistir.

PRIMER PASO: INFORMACIÓN DEL ESTUDIANTE (Véase Notas para las preguntas 5 y 6)

1. Apellido		2. Nombre		3. Inicial (Del 2º Nombre)	
4. Fecha de nacimiento		5. Número de Seguro Social o # DACA o no aplica ☐		6. # de identificación universitaria	
7. Dirección					

Requisitos para los padres

- Fecha de nacimiento
- Fecha de matrimonio *(si corresponde)*
- Declaración de impuestos y Transcripción de los impuestos
- Carta del IRS de verificación de que no se ha presentado una declaración de impuestos *(si corresponde)*

La información de los padres es obligatoria a menos que el estudiante esté clasificado como independiente.

¿Preguntas?

parent UNIVERSITY

Recursos

Recursos útiles

HISD College Readiness
www.houstonisd.org/collegereadiness

HISD FAFSA Website
http://hisd-fafsa.org

Naviance
www.houstonisd.org/Naviance

College for All Texans
www.collegeforalltexans.com

Federal Student Aid
www.studentaid.ed.gov

College Board
www.collegeboard.org

ApplyTX Application
www.applytexas.org

The CommonApp
www.commonapp.org

¿Preguntas?

parent UNIVERSITY

Preguntas adicionales

Centro para los Padres y la Comunidad

Teléfono: 713-556-7121

Email: Parents@HoustonISD.org

Español: Padres@HoustonISD.org

parent UNIVERSITY

Thank You!